





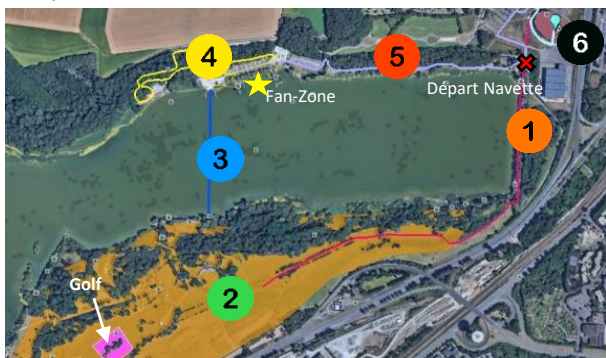


Parcours du supporter

Pour assister au départ de la course, merci de vous rendre au ① à 17h15
Pour assister aux « arrivées » : accès au Vélodrome via le parvis (aire centrale)

Epreuve	Durée (cumulée) des épreuves	Amplitude horaire	Lieu de l'épreuve
Course à pied 	6' 20'	17 h 30 – 18 h 05	①
CO + Golf 	24' 1h27'	17 h 35 – 19 h 10	②
Radeau 	33' 1h47'	17 h 50 – 19 h 30	③
Relais VTT 	44 2h10	18 h – 19 h 50	④
Bike & Run 	47' 2h30	18 h 10 – 20 h 15	⑤
Sprint Final 	48' 2h32	18 h 15 – 20 h 20	⑥

« Au minimum, l'équipe la plus rapide mettra environ 33 minutes pour terminer la course à pied, la CO et le radeau »

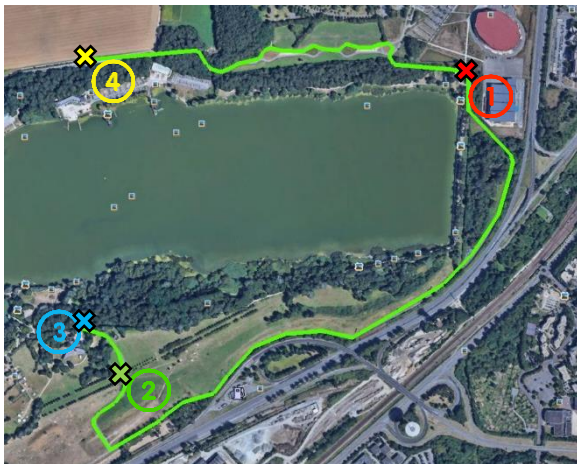


Numéros d'urgence

PC Course : 01 76 21 93 30 - PC Sécurité : 06 30 30 77 55

Informations navettes

Pour assister au départ de la course, merci de vous rendre au ① à 17h15
Pour assister aux « arrivées » : accès au Vélodrome via le parvis (aire centrale)



Arrêts

- | | |
|-----------------------|---------------------------------------|
| ① Cabane des pêcheurs | ② Fin de la course à pied / Départ CO |
| ③ Départ radeau | ④ Fan zone |

Horaires :

Départs du ① vers ② et ③ : 17h20 – 17h30 – 17h40

A partir de 17h50 : Allers-retours continus, passage des navettes aux 4 arrêts toutes les 10 minutes.

Pour monter dans les navettes



Patientez aux arrêts provisoires



Faites signe au chauffeur